


Antonio Semmel da Costa - 23.50h.



Prescrição: 1485330 Data: 11/03/2017 15:35

Usuário: MFBARBOSA
 Atendimento: 710029 Dt Nasc: 24/01/1955 (62a Im 17d)

Convenção: SUS - AMBULATORIO
 Paciente: 556155 - ANTONIO FERREIRA DA COSTA CNS: 700506713552250

Interação: 11/03/2017 14:52 0 Dias(s) Int
 Médico: MAFOL FERREIRA BARBOSA - CRM 8269

FUNÇÃO: MEDICO Serviço: CLINICA GERAL

Unid. Int.: PAM Leto.: Cobertura:

Cid.: Ciclo: /

Diagnóstico:

Protocolo:

Classificação de Risco: M.URG

Classificação de Risco: MUITO URGENTE

PRESCRICAO MEDICA GERAL

DIETA	Qtd	Unidade	SN	Api	Frequência	Datas/Horários
1 DIETA BRANDA				VO	NUT 6X/DIA	[11/03] 17:30 . 21 [12/03] 07:30 . 09 11:30

SOROTERAPIA	Qtd	Unidade	SN	Api	Frequência	Esquemas
2 SOLUÇÃO FISIOLÓGICA 0,9%, FRASCO COM 500ML	500	FRS		IV	6hs/6hs	500.0 500.0 500.0

MEDICAMENTOS	Qtd	Unidade	SN	Api	Frequência	Datas/Horários
3 DIPIRONA 1000MG/2ML AMPOLA	1	AMP		IV	6hs/6hs	[11/03] . 20 [12/03] . 02 . 08
4 BROMOPRIDA 10MG/2ML AMPOLA	1	AMP		IV	8hs/8hs	[11/03] 16 [12/03] 00 . 08

OXIGENIOTERAPIA	Qtd	Unidade	SN	Api	Frequência	Datas/Horários
5 SINVASTATINA 20MG, COMPRIMIDO	1	COMP		VO	Noite 1X	[11/03] . 20

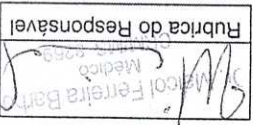
EXAMES	Qtd	Unidade	SN	Api	Frequência	Datas/Horários
6 CATETER DE O2 NASAL					ACM	

EXAMES	Qtd	Unidade	SN	Api	Frequência	Datas/Horários
7 HEMOGRAMA COMPLETO ; Pedido: 547198						
8 GLICEMIA - JEJUM ; Pedido: 547198						
9 HEMOGLOBINA GLICADA ; Pedido: 547198						
10 UREIA SORO ; Pedido: 547198						
11 CREATININA ; Pedido: 547198						
12 SODIO SORO ; Pedido: 547198						
13 POTASSIO ; Pedido: 547198						
14 CALCIO ; Pedido: 547198						
15 MAGNÉSIO ; Pedido: 547198						
16 PCR - PROTEINA C REATIVA ; Pedido: 547198						
17 TGO - TRANSAMINASE OXALACÉTICA ; Pedido: 547198						
18 TGP - TRANSAMINASE PIRUVICA ; Pedido: 547198						
19 COLESTEROL TOTAL E FRAÇÕES ; Pedido: 547198						
20 TRIGLÍCIDES ; Pedido: 547198						
21 TSH ULTRA SENSIVEL ; Pedido: 547198						
22 T4 LIVRE ; Pedido: 547198						
23 URINA TIPO I ; Pedido: 547198						
24 OK-MB - CREATININASE MB - ISOENZIMA ; Pedido: 547198						

250:00 PA 50X60-R20 - FC 45 - 201110

Prone e/ou...

Rubrica do Responsável



Mafol Ferreira Barbosa
 Médico
 CRM 8269

MFBARBOSA

Prescrição: 1485330 Data: 11/03/2017 15:35
 Usuário: MFBARBOSA

Atendimento: 710029 Dt Nasc: 24/01/1955 (62a 1m 17d)
 Convento: SUS - AMBULATORIO

Paciente: 556155 - ANTONIO FERREIRA DA COSTA CNS: 7005067135522550
 Altura: Sup. Corpora:

Internação: 11/03/2017 14:52 0 Dias(s) Int
 Médico: MAICOL FERREIRA BARBOSA - CRM 8269

Função: MEDICO Serviço: CLINICA GERAL
 Unid. Int.: PAM Leito.: Cobertura:

Diagnóstico: Cid.: / Ciclo.: /

Protocolo: Classificação de Risco: M.URG

Classificação de Risco: MUITO URGENTE

EXAMES	Qtd	Unidade	SN	Api	Frequência	Datas/Horários
25 CPK-CREATINOFOSFOQUINASE : Pedido: 547198						

26 TROPONINA I : Pedido: 547198						
27 ELETROCARDIOGRAMA : Exame: 358945						
Justificativa: Síndrome Neurológica Aguda (AVE?)						
28 RX DE TORAX (PA E PERFIL) : Exame: 358947						
Justificativa: Síndrome Neurológica Aguda (AVE?)						
29 TC CRANIO : Exame: 358946						
Justificativa: Síndrome Neurológica Aguda (AVE?)						

PROCEDIMENTOS DE ENFERMAGEM	Qtd	Unidade	SN	Api	Frequência	Datas/Horários
30 REALIZAR CUIDADOS GERAIS DE ENFERMAGEM						

31 SINAIS VITAIS						
32 MANTER CABECEIRA ELEVADA 30°						
33 C.C. GLICEMIA CAPILAR + INSULINA REGULAR						
Obs.: GLICEMIA - CORREÇÃO DE INSULINA CONFORME GLICEMIA:						
CONTINUO					12hs/12hs	[11/03] . 20
						[12/03] . 08

34 MANTER LEITO COM GRADES ELEVADAS						
Obs.: SE GLICEMIA > 70 MG/DL						
AMPOLA						
I-> GLICOSE 50% - 10ML,						
Se GC > 180 mg/dl - corrigir EV						
Se GC > 70 mg/dl - glicose 50% 50ml						
? 351 = 12U E AVISAR PLANTONISTA						
181 - 200 = 4U						
201 - 251 = 6U						
251 - 300 = 8U						
301 - 350 = 10U						
50 ML						

MAICOL FERREIRA BARBOSA
 Médico
 CRM/MS 8269



Rubrica do Responsável
 Maicol Ferreira Barbosa
 Médico

1ª VIA



BOLETIM DE ATENDIMENTO NA URGÊNCIA

PRONTUÁRIO: 0000556155	PACIENTE: ANTONIO FERREIRA DA COSTA
ATENDIMENTO: 00710029	CARTÃO SUS: 700506713552250
	DATA DO ATENDIMENTO: 11/03/2017

HISTÓRIA CLÍNICA

Paciente encaminhado da UPA Leblon com hipótese diagnóstica de AVE. Segundo relato do mesmo, na tarde de ontem apresenta um quadro súbito de perda de força em hemitórax direito, acompanhado de contusão e fala arrastada. Relata ser a primeira vez que apresenta tais sintomas. Nega dor torácica, nega perda da consciência, nega cefaleia, nega náuseas, nega vômitos, nega tosse, nega febre, nega expectoração, nega queixas urinárias, nega queixas gastrointestinais, nega demais queixas.
APP: Nega HAS, nega DM, nega outras comorbidades, nega alergias conhecidas.
Nega uso de medicação contínua.
Hábitos tóxicos: tabagista (aproximadamente 20 cigarros dia), etilista, nega uso de drogas ilícitas.

HISTÓRIA FAMILIAR

EXAME FÍSICO

BEG, BEN, AAA, CHE, LOTE
AP: MVFU, sem RA, FR: 15irpm, Sat O2 98% em AA
ACV: BNRNF, 2T, SS, FC: 53bpm
ABD: Plano, peristáltico, sonoro, flácido, indolor, sem MP, sem VMG
EXT: Quedas, rosadas, sem edemas
Neurológico: Vigil, orientado, pupilas ICFR, fala arrastada, força preservada, sem sinais de meningismo, ROT simétricos, Glasgow 15/15

EXAMES COMPLEMENTARES

Tc de crânio, Rx de tórax, ECG, HMG, Bioquímica, Eletrolitos

HIPÓTESE DIAGNÓSTICA

Síndrome Neurológica Aguda (AVE?)

CONDUTA

Exames Reavalição

MAICOL FERREIRA BARBOSA
8269 8269

Maicol Ferreira Barbosa
Médico
CRM/MS 8269

AA S-100
Serrano Factoria -

11.03.17
P. 24


H : 30h

HGT = 11)

135 x 82

FC = 47

96%



RAM

TATIANA LACHI
5133

Tatiana Lachi CRM 5133-MS


- IMAGEM HIPOATENUANTE NA REGIÃO DOS NÚCLEOS DA BASE À DIREITA, ASSOCIADA A EFEITO "EX-VACUUM" LOCORREGIONAL, CARACTERIZADO POR ALARGAMENTO DO CORNO FRONTAL DO VENTRÍCULO LATERAL DIREITO, PODENDO TAL IMAGEM CORRESPONDER A ÁREA DE GLOSE/ENCEFALOMALÁCIA.
- HIPOATENUAÇÃO DA SUBSTÂNCIA BRANCA PERIVENTRICULAR, POR POSSÍVEL LEUCOENCEFALOPATIA DE NATUREZA MICRONAGIOPÁTICA.
- ACENTUAÇÃO DOS SULCOS CORTICAIS E PEQUENA PROEMINÊNCIA DO SISTEMA VENTRICULAR SUPRATENTORIAL, POR REDUÇÃO VOLUMÉTRICA ENCEFÁLICA.
- NÃO HÁ DESVIO DAS ESTRUTURAS DA LINHA MEDIANA.
- AUSÊNCIA DE CALCIFICAÇÕES PATOLÓGICAS ENCEFÁLICAS.
- ATEROMATOSE CAROTÍDEA.

LAUDO:

TOMOGRAFIA COMPUTADORIZADA DO CRÂNIO - CÔD. SUS 0206010079


TC CRANIO - 0206010079

ATENDIMENTO: 710029
PRONTUÁRIO: 556155
DATA NASCIMENTO: 24/01/1955
MÉDICO SOLICITANTE: MAICOL FERREIRA BARBOSA
SETOR SOLICITANTE: PAM
DATA PEDIDO: 11 de Marco de 2017
PEDIDO: 358946
NOME PACIENTE: ANTONIO FERREIRA DA COSTA
IDADE: 62a 1m 22d
DATA LAUDO: 13 de Marco de 2017



HOSPITAL REGIONAL DO MATO GROSSO DO SUL
Secretaria de Saúde do Estado do MS

+HRMS
HOSPITAL REGIONAL DE MATO GROSSO DO SUL



ATENDIMENTO: 710029
 PRONTUÁRIO: 556155
 NOME PACIENTE: ANTONIO FERREIRA DA COSTA
 DATA NASCIMENTO: 24/01/1955
 MÉDICO SOLICITANTE: MAICOL FERREIRA BARBOSA
 DATA PEDIDO: 11 de Marco de 2017
 DATA LAUDO: 11 de Marco de 2017
 UNID. INTERNAÇÃO: PAM ADULTO - SALA AZUL
 PEDIDO: 547198
 IDADE: 62a 1m 22d
 SETOR SOLICITANTE: PAM
 HORA: 15:35:00
 HORA: 20:28:26

SODIO.....: 136,00 meq/l
 MÉTODO: AUTOMATIZADO | DIMENSION RXL
 REFERÊNCIA: 136 a 148 meq/l
 MATERIAL: SORO
 OBSERVAÇÃO:

MAGNÉSIO SORO.....: 1,80 mg/dL
 MÉTODO: Automatizado / Dimension RXL
 VALORES DE REFERÊNCIA SORO.: 1,9 - 2,5 MG/DL
 MATERIAL:
 OBSERVAÇÃO:

UREIA.....: 20,00 mg/dl
 MÉTODO: AUTOMATIZADO | DIMENSION RXL
 VALOR DE REFERÊNCIA: 15 a 40 mg/dl
 MATERIAL: SORO
 OBSERVAÇÃO:

CÁLCIO SORO.....: 7,90 mg/dL
 MÉTODO: AUTOMATIZADO | DIMENSION RXL
 VALORES DE REFERÊNCIA SORO.: 8,8 a 10,5 mg/dl
 MATERIAL: SORO
 OBSERVAÇÃO:

POTÁSSIO.....: 3,80 meq/L
 MÉTODO: AUTOMATIZADO | DIMENSION RXL
 MATERIAL: SORO
 VALORES DE REFERÊNCIA: 3,6 a 5,2 meq/L
 OBSERVAÇÃO:

DAYANE VANESSA OLIVEIRA GARCIA
 CRF - 2979

Responsável Técnico LAC HRMS: Simone Malheiros Ricas CRF-4336



PREFEITURA MUNICIPAL DE CAMPO GRANDE
Secretaria Municipal de Saúde Pública
CNPJ 03.501.509/0001-06



REFERÊNCIA E CONTRA-REFERÊNCIA
SERVIÇO MÉDICO
URGÊNCIA E EMERGÊNCIA

REFERÊNCIA

Unidade: _____

Paciente: Anderson Ferreira da Costa 62

Pront.: 8641119

Ao Serviço de: Neurologia

Local: _____

Hipótese Diag.: AVE, AIT

Histórico/Conduta Adotada: Doente trazido por parentes com história de queda de peso em
menos de 1 mês de 70 kg para 60 kg, com perda de 10 kg em 2 meses, inicialmente ligada a
tabagismo, 2ª na entrada 100 x 80, EF: 0,90 (15, 16), eufórica, apresenta distúrbio
Solicitação de Atendimento/Conduta: prescreva sua prescrição. Por favor preencha em MSO e MED
Analise e conduta

Encaminhado por: () Médico Maternidade C. Mariano () Médico PSF - () Médico Plantonista

Ass. Carimbo: Leonor de Medeiros
PRM-FMS 8173

Data: 10/03/17

REGULAÇÃO MÉDICA EM URGÊNCIA

Nome do Médico Regulador: _____

Hora	Senha
	<u>928</u>

() CRS 24 Horas - Nome do CRS _____

() Hospital da Mulher

() Maternidade C. Mariano

() Hospital Regional

() Hospital Universitário

() Santa Casa